


SCUD

Fazendo a diferença

Catálogo 2009



CÓD.

DESCRIÇÃO

AMORTECEDOR COM REGULAGEM

SC52400GCE901	C-100 BIZ
SC52400KSS900	C-125 BIZ
SC52400KBW901	CBX-200
SC52400KYO911	CG-125 1983/99
SC52470-GFP-901	POP 100 (-2008)
SC52400KRM861	TITAN 150 KS/ES/ESD 2005
SC52400KGAB00	TITAN 2000/04 C/REGULAGEM
SC6210045F20	YES 125 (-2008)
SC52400437970ZB	XLS-125
SC5HHF221000	YBR-125



CÓD.

DESCRIÇÃO

ARO DE RODA

SC120.17	120X17 DIANT. C100/125BIZ
SC160.14	160X14 TRAS. C100/125BIZ
SC160.18	160X18 DIANT. CG/TODAS
SC185.18	185X18 TRAS. CG/TODAS



CÓD.

DESCRIÇÃO

ÁRVORE COMANDO

SC14100KGA900	TITAN 2000/04(KIT 3 PCS)
SC14100KYO890	TITAN CDI 1992/99(KIT 3PCS)



CÓD.

DESCRIÇÃO

BUZINA

SC050	12V (TODAS MOTOS)
-------	-------------------



BATERIA SELADA

CÓD.	DESCRIÇÃO
ST4L-BS	Titan/Bros 125 KS / Biz ES
ST5L-BS	Titan 125 ES / Titan 150 KS / Fan / Web
STX7L-BS	Titan 150 ES / Tornado / Twister / Falcon / Fazer 250
STX9-BS	VT 600 Shadow / XT 600 / CB 500



BIELA

CÓD.	DESCRIÇÃO
SC13201GF6300	C-100 BIZ/DREAM/POP100
SC13000KPF900	CBX-250 TWISTER
SC13201383300	CG-125 1977/82
SC13201440310	CG-125 1983/91
SC13201KYO890	125 1992/2001/XR-CBX-NX200
SC0631KGAB00	TITAN 125 2002/2005 BROS 125 FAN 125
SC06381KRM840	TITAN 150 KS/ES/ESD 2005
SC4LS1165102	YBR-125
SC1216112F800B0	YES 125/INTRUDER(-2008)
SC06381KPH900	BIZ 125 (-2008)

Embalagem EXCLUSIVA



CABOS



CÓD.

DESCRIÇÃO

SC17910KGAB000	CABO ACELERADOR TITAN 2002/04 ES/KS
SC17910KRM8600	CABO ACELERADOR TITAN150ES/KS
SC17910KGA9000R	CABO ACELERADOR TITAN2000/01
SC17910KY09700	CABO ACELERADOR TITAN95/99
SC5HHF631101	CABO ACELERADOR YBR125 2000/01K
SC6HHF631110	CABO ACELERADOR YBR125 2002/04ED
SC22870KRM8600	CABO EMBREAGEM TITAN150
SC22870KEH9300R	CABO EMBREAGEM TITAN2000/01
SC22870KGAB400	CABO EMBREAGEM TITAN2002/04
SC22870KCH9000	CABO EMBREAGEM TITAN95/99
SC005HHF633501	CABO EMBREAGEM YBR125 2000/01
SC45450KRM8500	CABO FREIO TITAN150

CÓD.

DESCRIÇÃO

SC45450KGA9000R	CABO FREIO TITAN2000/01KS
SC45450KGACOOO	CABO FREIO TITAN2002/04KS
SC45450KCH9000	CABO FREIO TITAN92/99
SC5HHF634102	CABO FREIO YBR125 2000
SC44830KRM8600	CABO VELOCIMETRO TITAN150ES/KS
SC44830KCC9000	CABO VELOCIMETRO TITAN2000/04KS/ NXR125/150
SC44830GE27400	CABO VELOCIMETRO TITAN2000/05ES/ FAN/BROS125
SC44830KCH9000	CABO VELOCIMETRO TITAN95/99
SC5HHH355001	CABO VELOCIMETRO YBR125 E/K 2002
SC5HHH355010	CABO VELOCIMETRO YBR125 ED2002
SC5HHH355000	CABO VELOCIMETRO YBR125 K2001



CÓD.

DESCRIÇÃO

SC16100KBW900	CBX200STRADA
SC16100397651	CG/ML ATE 81
SC16100KCH850	CG83/99 ECCO
SC16100KRM841	TITAN150
SC16100KPE902	XR250TORNADO
SC5HH1410100	YBR125

CARBURADOR



CÓD.

DESCRIÇÃO

SC44601KGA940	TITAN125ESD
SC44601KRM860	TITAN150ESD
SC5HHF1111035	YBR125ED

CUBO DE RODA DIANTEIRA



CHAVE DE LUZ, CHAVE DE IGNIÇÃO E TAMPA DE TANQUE

A nova linha de produtos SCUD foi desenvolvida para atender aos mais rigorosos padrões de qualidade.

Os produtos utilizam materiais de primeira qualidade e seguem todos as características dos modelos originais.

Confira mais esse lançamento SCUD!



Disponíveis para os seguintes modelos:

CÓD.	DESCRIÇÃO
SC35200KPF901	CHAVE LUZ CBX250TWISTER
SC35210KE2910	CHAVE LUZ CG85/89 10 FIOS
SC35200KRE900	CHAVE LUZ NXR125/150BROS
SC35200KRM851	CHAVE LUZ TITAN150
SC35200KGA900	CHAVE LUZ TITAN2000/03 KS
SC35200KGAD00	CHAVE LUZ TITAN2002/04 ES
SC35200KCH900	CHAVE LUZ TITAN95/99
SC35200KPE900	CHAVE LUZ XR250TORNADO
SC35100GCE60	CHAVE IGNICAO C100BIZ
SC35100KSS900	CHAVE IGNICAO C125BIZ
SC35100KPF900	CHAVE IGNICAO CBX250/NXR125/150BROS
SC35100GFP901	CHAVE IGNICAO POP100
SC35100KRM850	CHAVE IGNICAO TITAN150
SC35100KGA900	CHAVE IGNICAO TITAN2000/01 ES/KS
SC35100KGAB00	CHAVE IGNICAO TITAN2002/03 ES/KS
SC35100KYO750	CHAVE IGNICAO TITAN95/99
SC5HHH250110	CHAVE IGNICAO XTZ125
SC5HH250001	CHAVE IGNICAO YBR125 2000/04
SC17620GR1931	TAMPA TANQUE C100BIZ
SC17620397630	TAMPA TANQUE CG/ML/TUR 1983/88 PRETO
SC17620460067	TAMPA TANQUE TITAN99/XR200 CROM
SC5HHF461002	TAMPA TANQUE YBR ATE2005/XTZ125

CÓD.

DESCRIÇÃO

SC45510KGA940
 SC45510KRM861
 SC5HHF583T10

CILINDRO FREIO MESTRE SUP.
 CILINDRO FREIO MESTRE SUPERIOR
 CILINDRO FREIO MESTRE SUPERIOR

CILINDRO FREIO MESTRE SUPERIOR



CÓD.

DESCRIÇÃO

SC24610KPF900
 SC24610107760
 SC24610KRM840
 SC24610KGA900
 SC5HHE810101

CBX/XR250
 CG/TODAY/ML/TITAN/CBX200
 TITAN150/NXR150BROS
 TITAN2000/FAN/NXR125BROS
 YBR125/XTZ125

EIXO PEDAL CÂMBIO



CÓD.

DESCRIÇÃO

SC28251KE2941
 SC28251KRM840
 SC28251KGA900
 SC5HH156600

CG125/TODAY/ML/TITAN
 TITAN150/NXR150BROS
 TITAN2000/FAN/NXR125BROS
 YBR/XTZ125

EIXO PEDAL PARTIDA



CÓD.

DESCRIÇÃO

SC23221KBB900
 SC23221441000
 SC23221KG2950
 SC23221KPT900
 SC23220KRE790
 SC23220KRM850
 SC5HHE740210

CBX/XR200
 CG76/91/XLR/XLS125
 CG92/07/TITAN/FAN
 NXR125BROS
 NXR150BROS
 TITAN150
 YBR/XTZ125

EIXO SECUNDÁRIO



DISCOS DE FREIO ESPORTIVOS

Os Discos de Freio **ESPORTIVOS SCUD** são feitos com materiais de alta resistência a corrosão e devido ao seu exclusivo formato, proporcionam uma frenagem muito mais eficiente e segura.

CÓD.	DESCRIÇÃO
SC300	DISCO FREIO SPORT CBX200STRADA
SC320	DISCO FREIO SPORT TITAN125ES
SC330	DISCO FREIO SPORT TITAN150ESD
SC340	DISCO FREIO SPORT XR250/CRF230/XR200/XLX350
SC360	DISCO FREIO SPORT YBR125

DISCO ESPORTIVO:

+ LEVEZA

+ REFRIGERAÇÃO

+ FRENAGEM



CBX 200, XR250,
CRF 230, XR 200.



TITAN 125, TITAN 150
YBR 125.

CONJUNTO DE FREIO A DISCO

CÓD.	DESCRIÇÃO
SC110	SISTEMA FREIO COMPLETO TITAN125 ES
SC100	SISTEMA FREIO COMPLETO TITAN150 ES
SC120	SISTEMA FREIO COMPLETO YBR125 ESD



EMBREGEM

CÓD.

DESCRIÇÃO

CUBO EMBREGEM

SC22120-KRM-840
SC22121397630
SC22121KCZ900
SC5RME637100

CG-150/BROS 150 (-2008)
CG-125 1995-2004 / FAN
TWISTER/TORNADO
YBR-125 / XTZ-125



CÓD.

DESCRIÇÃO

JOGO DISCO EMBREGEM

SC 710
SC 720
SC 730
SC 740
SC 750

CG-125 TITAN(5 PCS)
DT-180
YBR-125
TITAN 150
TORNADO/TWISTER



CÓD.

DESCRIÇÃO

PLATÔ EMBREGEM

SC22355KRM840
SC22350107010
SC22350KPF900
SC5AP1635100

CG-150/BROS 150 (-2008)
TITAN 1995-2004 / FAN
TWISTER/TORNADO
YBR-125 / XTZ-125



CÓD.

DESCRIÇÃO

KIT EMBREGEM (4PEÇAS)

SC 250

CG 125 83-2004 / FAN



ESTICADORES

- 2 Ganchos com 100% de emborrachamento
- Etiqueta para identificação do proprietário
- Exclusiva bolsa para transporte
- Corda de alta resistência (até 400 Kg)
- Presilha com dentes especiais
- Exclusivo sistema opcional de fixação (foto maior) que protege a motocicleta e aumenta a segurança
- Comprimento: 1700 mm.
- Disponível nas cores laranja e preto.



Modo de fixação opcional



Modo de fixação normal

Bolsa exclusiva para transporte



ELÁSTICOS



- Feito em material novo de altíssima resistência
- Ganchos em plástico flexível
- Formato diferenciado = maior aderência a superfície
- Comprimento 1500 mm
- Disponível nas cores laranja e preto

Ganchos de Plástico - NÃO arranha a moto e NÃO quebra

CÓD.

DESCRIÇÃO

SC33100KRM851
 SC33100KGA901
 SC33100KY0911
 SC5HHH43100
 SC5HHH431010

TITAN150
 TITAN2000/FAN
 TITAN83/99
 YBR125 2000/04
 YBR125 2005/08/FAZER

FAROL COMPLETO SEM LÂMPADA



CÓD.

DESCRIÇÃO

SC45126KGAB20
 SC45126KRM861
 SC5HH2587200

TITAN 125 ESD
 TITAN 150 ESD
 YBR 125 ED

FLEXÍVEL DE FREIO DIANTEIRO




CÓD.

DESCRIÇÃO

SC660
 SC665
 SC610
 SC620
 SC615
 SC600
 SC630
 SC625

12V/30/30W C100BIZ/DREAM
 12V/35/35W COMUM CG83/88
 H4 12V/35/35W AZUL QTZ
 H4 12V/35/35W BIODIN AZL QTZ
 H4 12V/35/35W BIODIN QTZ
 H4 12V/35/35W QTZ
 H4 12V/60/55W AZUL QTZ
 H4 12V/60/55W QTZ

LÂMPADA DE FAROL



CÓD.

DESCRIÇÃO

SC640
 SC655
 SC650
 SC645
 SC635
 SC670
 SC675
 SC680

FREIO 12V/21/5W HONDA/YAMAHA
 PAINEL 12V/1,2W PINGUINHO
 PAINEL 12V/3W ESMAGADA
 PAINEL 12V/4W (B.FERRO)
 PISCA 12V/10W
 PISCA 12V/15W TITAN2000/150
 PISCA 12V/21W CB/XR/CBX/XLX
 PISCA 12V/5W MINI SCUD LARANJA

LÂMPADA DE FREIO,PAINEL E PISCA



CÓD.	DESCRIÇÃO
SC53200KCH900ZA	INFERIOR CG 125 (TODAS)
SC53219KRM860	INFERIOR TITAN 150
SC53200KGAB20	INFERIOR TITAN 2000
SC5HHF334010	INFERIOR YBR 125
SC53230KCH850	SUPERIOR CG 125 (TODAS)
SC53230KRM860	SUPERIOR TITAN 150
SC53230KGA900	SUPERIOR TITAN 2000
SC5HHF34350033	SUPERIOR YBR 125



CÓD.	DESCRIÇÃO
SC7200KSS901	C125BIZ ES
SC37100KBW901	CBX200STRADA
SC37100KGAK01	CG125 FAN 05/06
SC37200KRE901	NXR125BROS 03/05
SC37100KRM861	TITAN150 ES/KS 2004
SC37100KGA900	TITAN2000/04
SC37100KYO930	TITAN95/99
SC37200KFC930	XLR125
SC5RMH350000	XTZ125 03/05
SC5HHH350000	YBR125 2000/05
SC5HH350040	YBR125 2006/07



RAIOS

- Alta resistência a impactos
- Zincagem especial de alta qualidade aprovada em rigorosos testes
- Medidas precisas e niples justos no raio.
- Exclusiva embalagem em TUBO.
- Logomarca SCUD na cabeça do raio.



CÓD.	DESCRIÇÃO
HT0009	RAIO ZINC C100/125BIZ DIANTEIRO
HT0014	RAIO ZINC C100/125BIZ TRASEIRO
HT0001	RAIO ZINC CG83/TITAN99 DIANTEIRO
HT0004	RAIO ZINC CG83/TITAN99 TRASEIRO
HT0012	RAIO ZINC NX400FALCON DIANTEIRO
HT0011	RAIO ZINC NX400FALCON TRASEIRO
HT0016	RAIO ZINC NXR125/150BROS TRASEIRO
HT0005	RAIO ZINC NXR125BROS DIANTEIRO
HT0007	RAIO ZINC NXR150BROS DIANTEIRO
HT0010	RAIO ZINC TITAN2000 ES/KS TRASEIRO
HT0002	RAIO ZINC TITAN2000/150 ES DIANTEIRO
HT0003	RAIO ZINC TITAN2000/150 KS DIANTEIRO
HT0008	RAIO ZINC XTZ125 DIANTEIRO
HT0017	RAIO ZINC XTZ125 TRASEIRO
HT0006	RAIO ZINC YBR/RD135 DIAN/TRAS
HT0013	RAIO ZINC YBR125 ED DIANTEIRO

MINI SETA

- Inclui um par extra de lentes transparentes
- Acabamento fibra de carbono
- Exclusivo design Scud
- Disponível em 2 modelos: **Blade e Runner**
- Encaixe universal

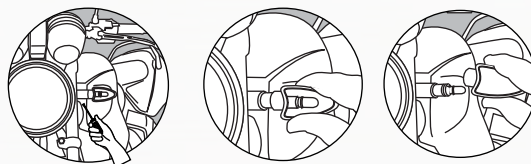
RUNNER



blade



- Inédito sistema para troca das lâmpadas:



CÓD.

DESCRIÇÃO

SC51410GCE901	C-100 BIZ
SC51410KW1901	CBX-200
SC51410KPF901	CBX-250 TWISTER
SC51410KY0861	CG-125 1983/2003
SC51410KRM861	CG-150 TITAN 2005
SC51410-GFP-901	POP 100 (-2008)
SC51410KRE901	NXR-125/150 BROS
SC51410KFC901	XLR-125
SC51410437013	XLS-125
SC5HHF3110	YBR-125
SC5111045F40	YES 125 (-2008)

TUBO INTERNO



CÓD.

DESCRIÇÃO

SC51420KGA941	TITAN 125 2000/04 ES
SC51420KRM861	TITAN 150 ESD (DISCO)
SC5HHF310630	YBR 125 ED (DISCO)

TUBO EXTERNO LADO DIREITO



CÓD.

DESCRIÇÃO

SC16950KBB900	CBX/NX/XR200
SC16950397630	CG125 1983/05
SC58WF450060	RD/RX/DT180 ATE 1990
SC5HHF450000	YBR125 2000/06

TORNEIRA DE GASOLINA



CÓD.

DESCRIÇÃO

SC37200KGA901	TITAN2000/04 ES/KS
SC37200KYO971	TITAN99

VELOCÍMETRO



RODAS DE ALUMÍNIO

As novas **RODAS SCUD** são fabricadas utilizando sistema de injeção de **ALUMÍNIO** de alta tecnologia, que proporciona uma **ALTÍSSIMA RESISTÊNCIA**, um perfeito acabamento e maior leveza ao conjunto.

Com exclusivo **DESIGN SCUD** e uma inédita embalagem, as **RODAS SCUD** chegaram para revolucionar o mercado!

O kit contém:

PAR DE RODAS EM ALUMINIO SCUD
ROLAMENTOS
RETENTORES
ESPAÇADORES
BUCHAS DE COROA (Exceto TITAN 150)

Disponíveis nas cores **PRETA E PRATA**



Modelos disponíveis:

YBR 125 ED TITAN 150 ESD TITAN 2000 ESD